







Statistik Registrasi Akun LTMPT pada Hari Minggu Tanggal 22 Desember 2019 Pukul 11:10

 Sekolah Terdaftar 17.341	 Sekolah Akun Aktif 16.303
 Sekolah Akun Permanen 5.495	 Siswa Terdaftar 824.169
 Siswa Akun Aktif 768.428	 Siswa Akun Permanen 430.271

Pendaftaran Sekolah per Provinsi

Jumlah pendaftaran akun LTMPT oleh sekolah per provinsi

Provinsi	Jumlah sekolah	Terdaftar (%)	Aktif (%)	Permanen (%)
Prov. D.K.I. Jakarta	1.136	717 (63%)	687 (60%)	234 (21%)
Prov. Jawa Barat	5.855	2.528 (43%)	2.380 (41%)	722 (12%)
Prov. Jawa Tengah	3.146	1.672 (53%)	1.577 (50%)	525 (17%)
Prov. D.I. Yogyakarta	441	351 (80%)	336 (76%)	103 (23%)
Prov. Jawa Timur	5.500	2.282 (41%)	2.171 (39%)	678 (12%)
Prov. Aceh	1.020	685 (67%)	655 (64%)	191 (19%)
Prov. Sumatera Utara	2.599	1.283 (49%)	1.201 (46%)	464 (18%)
Prov. Sumatera Barat	774	563 (73%)	522 (67%)	169 (22%)
Prov. Riau	1.060	573 (54%)	536 (51%)	173 (16%)
Prov. Jambi	623	311 (50%)	285 (46%)	120 (19%)
Prov. Sumatera Selatan	1.158	569 (49%)	541 (47%)	210 (18%)
Prov. Lampung	1.304	515 (39%)	480 (37%)	147 (11%)
Prov. Kalimantan Barat	815	403 (49%)	375 (46%)	120 (15%)
Prov. Kalimantan Tengah	460	218 (47%)	202 (44%)	59 (13%)
Prov. Kalimantan Selatan	479	310 (65%)	287 (60%)	99 (21%)
Prov. Kalimantan Timur	503	283 (56%)	266 (53%)	85 (17%)
Prov. Sulawesi Utara	349	112 (32%)	102 (29%)	27 (8%)
Prov. Sulawesi Tengah	574	285 (50%)	269 (47%)	108 (19%)
Prov. Sulawesi Selatan	1.438	766 (53%)	712 (50%)	276 (19%)
Prov. Sulawesi Tenggara	575	277 (48%)	254 (44%)	80 (14%)
Prov. Maluku	305	98 (32%)	82 (27%)	23 (8%)
Prov. Bali	353	206 (58%)	198 (56%)	83 (24%)
Prov. Nusa Tenggara Barat	1.202	297 (25%)	289 (24%)	124 (10%)
Prov. Nusa Tenggara Timur	793	229 (29%)	209 (26%)	113 (14%)
Prov. Papua	266	99 (37%)	89 (33%)	26 (10%)
Prov. Bengkulu	301	192 (64%)	186 (62%)	74 (25%)
Prov. Maluku Utara	397	100 (25%)	88 (22%)	39 (10%)
Prov. Banten	1.699	679 (40%)	634 (37%)	244 (14%)
Prov. Kepulauan Bangka Belitung	155	107 (69%)	103 (66%)	45 (29%)
Prov. Gorontalo	166	121 (73%)	117 (70%)	21 (13%)
Prov. Kepulauan Riau	294	147 (50%)	140 (48%)	58 (20%)
Prov. Papua Barat	110	38 (35%)	35 (32%)	9 (8%)
Prov. Sulawesi Barat	318	133 (42%)	123 (39%)	27 (8%)
Prov. Kalimantan Utara	104	58 (56%)	56 (54%)	14 (13%)
Luar Negeri	8	6 (75%)	6 (75%)	5 (63%)